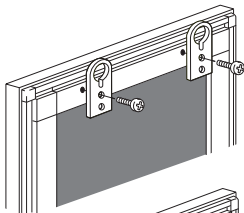


引っ掛け吊り金具

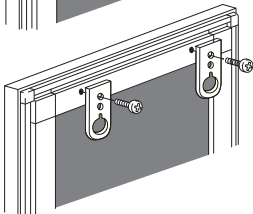
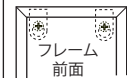
取り付け方法

1.引っ掛け吊り金具を、フレーム裏面の穴に
ビスで取り付けます。

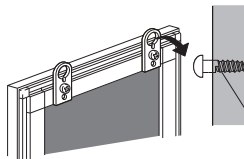
引っ掛け穴が
フレーム前面から
見える方法



引っ掛け穴が
フレーム前面から
隠れる方法



2.壁にビスまたはフックを取り付け、
金具部分を引っ掛けます。



ビス
または
フック

