こちらの PDF は見本のため 50% 縮小サイズです。
データの作成は Ai ファイルをご利用ください。

面板寸法 （本フォーマットサイズ）	W3745×H2265	原稿製作寸法 （見え寸法）	W3745×H2265

! 本フォーマットは両サイドのサイドカバーを含まない正面のみフォーマットです。

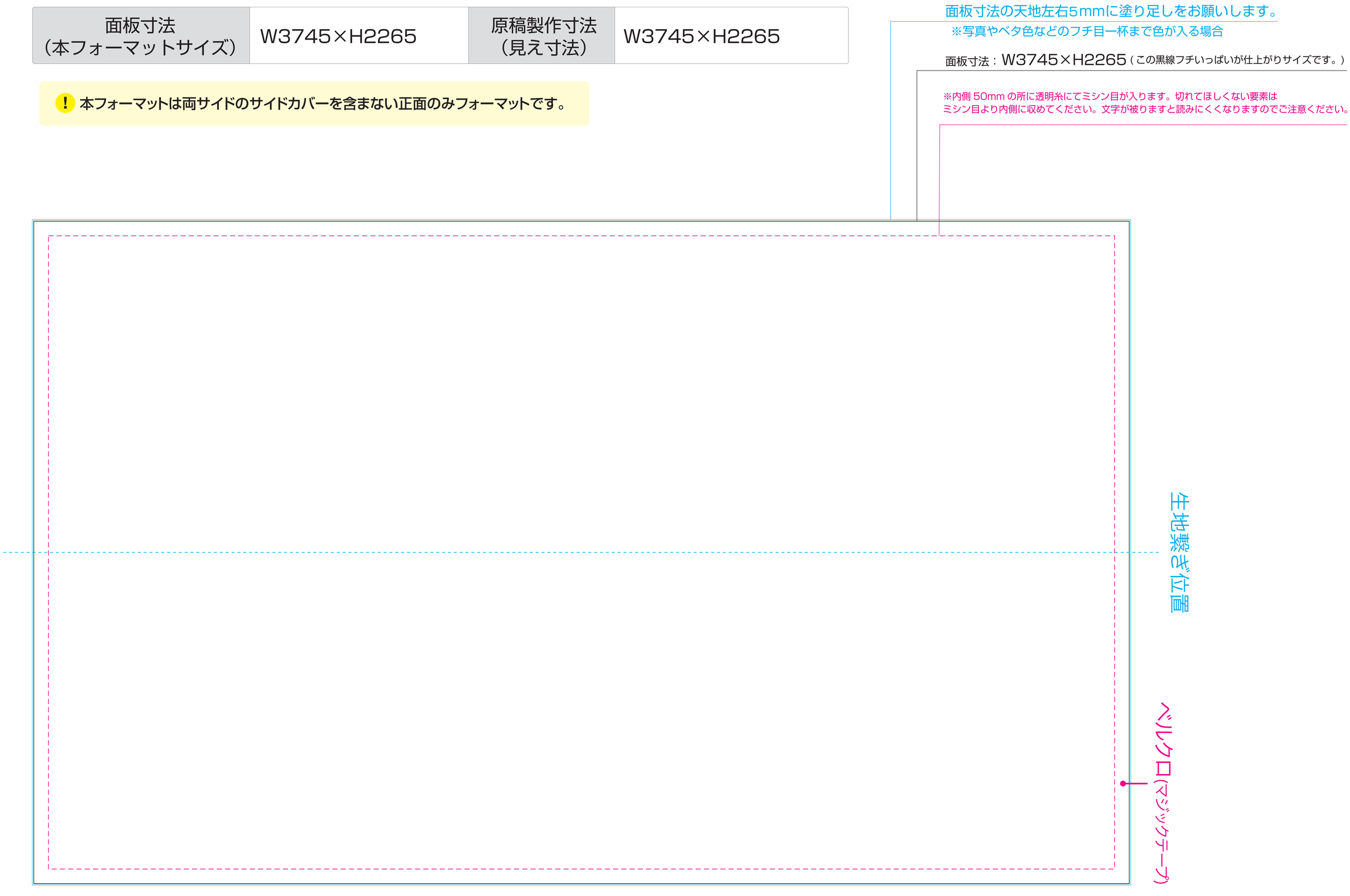

✓出力データ作成時のチェックポイント
❶ 入稿データには必ずトンボ（断裁位置示し線）・ドブ（塗り足し）をお付け下さい。
❷ カラーモードは、CMYKで作成してください。
❸ 使用する画像は、イラストレーターに埋め込むか、リンクする場合はAIファイルと同じフォルダに入れてください。
❹ 使用する画像の解像度150～300dpi程度の画像をご使用ください。
❺ フォントは全てアウトライン化してください。
❻ JPGやPDFなどのデザイン見本をご一緒にご用意下さい。

デザインデータ入稿窓口URL
https://www.signmall.jp/seisaku/upload/

Sign mall Look, Find, Enjoy Sign. 株式会社 サインモール
E-mail:info@signmall.jp
http://www.signmall.jp/

無断転用禁止
© COPYRIGHT signmall Co., Ltd. ALL RIGHTS RESERVED.

防炎トロクロス（つなぎ目なしの 1 枚布）をご注文のお客様へ
防炎トロクロスのみ総インキ量制限がございます。CMYK の総インキ量が 300%を超える場合は
サインモールにて 300%以下に下げさせていただきます。予めご了承ください。



楽々!バックパネルスタンド
3×5タイプ (27244)
商品No.116-6000-0036
https://www.signmall.jp/item/16600000036.html

こちらの PDF は見本のため 50% 縮小サイズです。
データの作成は Ai ファイルをご利用ください。

面板寸法 （本フォーマットサイズ）	W4435×H2265	原稿製作寸法 （見え寸法）	W4435×H2265

! 本フォーマットは両サイドのサイドカバーを含むフォーマットです。



✓出力データ作成時のチェックポイント
1. 入稿データには必ずトンボ(断裁位置示し線)・ドブ(塗り足し)をお付け下さい。
2. カラーモードは、CMYKで作成してください。
3. 使用する画像は、イラストレーターに埋め込むか、リンクする場合はAIファイルと同じフォルダに入れてください。
4. 使用する画像の解像度150～300dpi程度の画像をご使用ください。
5. フォントは全てアウトライン化してください。
6. JPGやPDFなどのデザイン見本をご一緒にご用意下さい。

デザインデータ入稿窓口URL
https://www.signmall.jp/seisaku/upload/

Sign mall Look, Find, Enjoy Sign. 株式会社 サインモール
E-mail:info@signmall.jp
http://www.signmall.jp/

無断転用禁止
© COPYRIGHT signmall Co., Ltd. ALL RIGHTS RESERVED.

防炎トロクロス（つなぎ目なしの 1 枚布）をご注文のお客様へ
防炎トロクロスのみ総インキ量制限がございます。CMYK の総インキ量が 300%を超える場合は
サインモールにて 300%以下に下げさせていただきます。予めご了承ください。

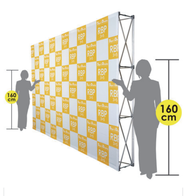

楽々!バックパネルスタンド
3×5タイプ (27244)
商品No.116-6000-0036
https://www.signmall.jp/item/16600000036.html