

面板寸法
(本フォーマットサイズ)

650×200mm 3面


原稿製作寸法
(見え寸法)

650×200mm 3面


面板寸法の天地左右 3mm に塗り足しをお願いします。

※写真やベタ色などのフチ目一杯まで色が入る場合


面板寸法：650×200mm



左面



正面



右面



サンプルケース付メニュースタンド
SP-93 全高 1070

商品 No. 231-0000-0564

<https://www.signmall.jp/item/23100000564.html>

✓ 出力データ作成時のチェックポイント

- 1 入稿データには必ずトンボ(断裁位置示し線)・ドブ(塗り足し)をお付け下さい。
- 2 カラーモードは、CMYKで作成してください。
- 3 使用する画像は、イラストレーターに埋め込むか、リンクする場合はAIファイルと同じフォルダに入れてください。
- 4 使用する画像の解像度150~300dpi程度の画像をご使用ください。
- 5 フォントは全てアウトライン化してください。
- 6 JPGやPDFなどのデザイン見本をご一緒にご用意下さい。

デザインデータ入稿窓口URL

<https://www.signmall.jp/seisaku/upload/>

Look, Find, Enjoy Sign.
Sign mall®

株式会社 サインモール

E-mail: info@signmall.jp
<http://www.signmall.jp/>

無断転用禁止

© COPYRIGHT signmall Co., Ltd. ALL RIGHTS RESERVED.