





面板寸法 (本フォーマットサイズ)	705×160mm 4 面	原稿製作寸法 (見え寸法)	705×160mm 4 面
----------------------	---------------	------------------	---------------

面板寸法の天地左右 3mm に塗り足しをお願いします。

※写真やベタ色などのフチ目一杯まで色が入る場合

面板寸法：705×160mm



路地行灯 RJ-09 全高 780

商品 No. 231-0000-0557

<https://www.signmall.jp/item/23100000557.html>

- ✓ 出力データ作成時のチェックポイント
- ① 入稿データには必ずトンボ(断裁位置示し線)・ドブ(塗り足し)をお付け下さい。
 - ② カラーモードは、CMYKで作成してください。
 - ③ 使用する画像は、イラストレーターに埋め込むか、リンクする場合はAIファイルと同じフォルダに入れてください。
 - ④ 使用する画像の解像度150～300dpi程度の画像をご使用ください。
 - ⑤ フォントは全てアウトライン化してください。
 - ⑥ JPGやPDFなどのデザイン見本をご一緒にご用意下さい。

デザインデータ入稿窓口URL

<https://www.signmall.jp/seisaku/upload/>

Look, Find, Enjoy Sign.
Sign mall®

株式会社 **サインモール**

E-mail: info@signmall.jp
<http://www.signmall.jp/>

無断転用禁止

© COPYRIGHT **signmall** Co., Ltd. ALL RIGHTS RESERVED.

左面

正面

右面

裏面